

ИТОГОВЫЙ ОТЧЕТ
Управления образования, молодежи и спорта
администрации Свердловского района Орловской области
о результатах анализа состояния и перспектив развития
системы образования за 2016 год.

Основные направления функционирования и развития системы образования в Свердловском районе - создание условий для получения каждым ребенком качественного образования, соответствующего современным требованиям и его индивидуальным возможностям в условиях модернизации системы образования, охрана прав детей, сохранение и укрепление здоровья детей и подростков.

I. Анализ состояния и перспектив развития системы образования.

1. Вводная часть.

Фактором, определяющим условия функционирования муниципальной системы образования, является социально-экономическое развитие района.

Свердловский район образован 28 июля 1928 года. Занимает площадь 1061,5 квадратных километров. Районный центр – поселок городского типа Змиёвка. На территории района расположено 1 городское и 7 сельских поселений, в которые входят 112 населенных пунктов. Свердловский район граничит с Орловским, Залегощенским, Покровским, Малоархангельским, Глазуновским и Кромским районами. По его территории протекает несколько рек, в том числе Неручь, Рыбница, Оптуха.

Демографическая ситуация в Свердловском районе остается достаточно сложной. Среднегодовая численность населения в 2016 году составила 15279 человек, сократившись за год на 176 тыс. человек (на 1,1%). Сокращение числа жителей района в 2016 году произошло за счет естественной убыли (-80 человек) и миграционной (-70 человек) убыли населения. Тенденция сокращения численности постоянного населения района сохраняется. Среднегодовая численность постоянного населения по прогнозу составит в 2018 году -15004 человека и сократится на 275 человека к уровню 2016 года. По расчетным показателям к 2020 году численность постоянного населения составит 14770 человек.

В районе сохраняется стабильная ситуация на рынке труда. Среднегодовая численность работников на предприятиях и организациях района в 2016 году составили 3230 человек. Среднемесячная заработная плата составила 18506,6 рубля, что выше уровня 2015 года на 4,4%.

Уровень регистрируемой безработицы в 2016 году составил 1,5% к численности экономически активного населения района.

Свердловский район – сельскохозяйственный, специализируется на производстве и переработке сельскохозяйственной продукции. В районе функционируют 12 сельскохозяйственных предприятий, 3 структурных подразделения, 72 крестьянских (фермерских) хозяйства и 4 тысячи личных подсобных хозяйств. Общая площадь сельскохозяйственных угодий района – 93,1 тыс. га.

Промышленный сектор экономики района представлен 5 предприятиями, на которых трудятся 240 человек.

Торговое обслуживание населения Свердловского района осуществляют 151 торговая структура, в том числе 99 магазинов, 22 предприятия мелкорозничной торговой сети и 25 объектов общественного питания. На потребительский рынок Свердловского района активно выходят сетевые торговые организации, такие как «Магнит», «Пятерочка». В районе осуществляются мероприятия по реконструкции рынков и преобразованию их в торговые центры, по расширению номенклатуры и объемов платных услуг населению, по открытию магазинов и предприятий службы быта по обслуживанию малообеспеченных и льготных категорий граждан по сниженным ценам.

Сфера развития малого бизнеса в районе неуклонно растет. За последние годы он оказывает существенное влияние на состояние экономики района. На территории района действуют 24 предприятия малого и среднего бизнеса, зарегистрировано 214 индивидуальных предпринимателей. Малый бизнес обеспечивает работой 1335 человек. Эта отрасль продолжает успешно развиваться, наращивать объемы производства, работ и услуг, улучшать качество.

В последние годы в районе активно ведется строительство важных социальных объектов (водопроводных и газовых сетей, строительство и ремонт автодорог). По федеральной целевой программе «Устойчивое развитие сельских территорий до 2017 года и на период до 2020 года» в 2016 году субсидии на улучшение жилищных условий получила 1 молодая семья, состоящая из 4 человек на сумму 1 млн.руб. Успешно ведется жилищное строительство. В 2016 году введено в эксплуатацию 1073 кв.м. жилой площади (14 квартир). Выдано 25 разрешений на строительство жилья.

В районе проводится работа, направленная на повышение инвестиционной привлекательности. Объем инвестиции в основной капитал в 2016 году, за счет всех источников финансирования, привлечено 242 118 тыс.рублей. Основным инвестором является ООО «Авангард-Агро-Орел».

В жилищно-коммунальном хозяйстве района функционируют 4 предприятия, которые обеспечивают население водой, занимаются водоотведением, осуществляют вывоз мусора, ремонтируют жилье – это МУП «Коммунальщик», ООО «Жилсервис», МУП «Свердловский», МУП «Тепловик».

Медицинское обслуживание осуществляется БУЗ «Свердловская ЦРБ», Никольской амбулаторией и 22 фельдшерско - акушерскими пунктами на селе.

В районе действуют 20 домов культуры, 16 библиотек, историко-краеведческий музей, детская школа искусств. В учреждениях культуры функционируют 103 кружка по различным направлениям деятельности, с числом участников - 1044 человек, в том числе детских кружков - 56, участников - 565.

В Свердловском районе в 2016 году функционировали 19 образовательных учреждений (6 средних общеобразовательных школ, 7 основных общеобразовательных школ, 2 дошкольных образовательных учреждения, центр творчества для детей, детско-юношеская спортивная школа).

Образование Свердловского района развивается в рамках муниципальной программы «Развитие образования в Свердловском районе на 2014-2018 годы», которая направлена на реализацию основных направлений президентской инициативы «Наша новая школа» и закона «Об образовании в Российской Федерации».

Органом исполнительной власти специальной компетенции администрации Свердловского района Орловской области, осуществляющим функции по реализации государственной политики в сфере образования, является Управление образования, молодежи и спорта.

Юридический и фактический адрес Управления образования, молодежи и спорта – 303320, Орловская область, Свердловский район, п.Змиевка, ул.Садовая, д.45. Телефон/факс- (848645)2-14-33

Начальник Управления – Алешонкова Ольга Анатольевна.

Итоговый отчет о результатах анализа состояния и перспектив развития системы образования Свердловского района за 2016 год подготовлен на основе анализа данных статистических отчетов, публичных отчетов образовательных учреждений, данных мониторинговых исследований деятельности образовательных учреждений, учебных и внеучебных достижений обучающихся, результатов итоговой аттестации за курс основного и среднего общего образования, данных социологических опросов.

2. Анализ состояния и перспектив развития системы образования.

Дошкольное образование.

Система дошкольного образования Свердловского района представлена 2 муниципальными бюджетными дошкольными образовательными учреждениями (МБДОУ «Змиевский детский сад комбинированного вида №1» включая филиалы в п.Морозовский, д.Гостиново, д.Козьминское и «Змиевский детский сад общеразвивающего вида №2» включая филиал в д.Нахлестово), 6 дошкольными группами при 6 общеобразовательных учреждениях (МБОУ «Никольская СОШ», «Куракинская СОШ», «Богодуховская СОШ», «Плосковская ООШ», группы кратковременного

пребывания функционируют на базе МБОУ «Яковлевская ООШ» и «Борисоглебская ООШ»).

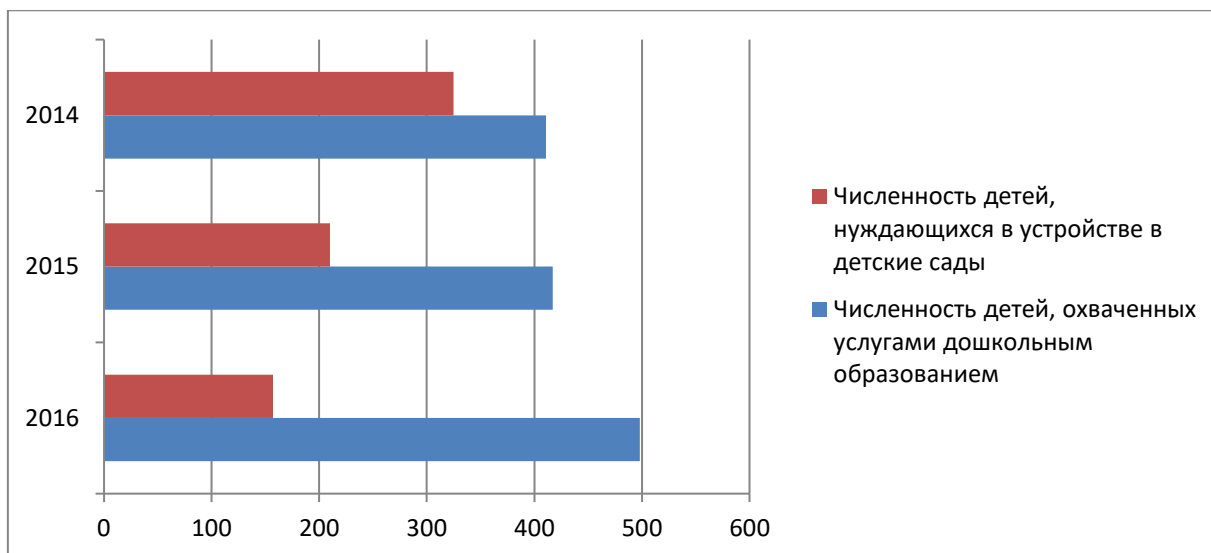
В оперативном управлении муниципальных детских садов находятся здания общей площадью 7 304,9 кв. м. Поддержание и развитие материально-технической базы дошкольных образовательных учреждений является одним из основных условий успешности осуществления учебно-воспитательного процесса. Выполняются необходимые требования безопасности пребывания детей и работников в помещениях. Технические характеристики эксплуатируемых зданий соответствуют необходимым требованиям санитарных норм и правил. Во всех зданиях имеются центральное отопление, водоснабжение, система канализации. Контрольно-пропускной режим и охрана детских садов обеспечены силами сотрудников образовательных учреждений. В ночное время охрана осуществляется сторожами. С целью обеспечения безопасности все образовательные учреждения оборудованы кнопками экстренного вызова полиции, системами видеонаблюдения, освещены в ночное время, по периметру защищены ограждениями, затрудняющими проникновение посторонних лиц. Во всех образовательных учреждениях имеется автоматическая пожарная сигнализация, первичные средства пожаротушения.

Все дошкольные учреждения имеют собственные пищеблоки. Питание осуществляется в соответствии с нормами расхода средств на питание, определенными Постановлением администрации Свердловского района от 18 декабря 2015 года № 698 «Об установлении нормы расхода средств на питание воспитанников муниципальных дошкольных образовательных учреждений Свердловского района».

Спортивный зал имеется только в МБДОУ «Змиевский детский сад комбинированно вида №1». Медицинское обслуживание осуществляется медицинскими работниками БУЗ «Свердловская ЦРБ», в 2 детских садах п. Змиевка имеются медицинские кабинеты, в которых работают медицинские сестры, состоящие в штате БУЗ «Свердловская ЦРБ». Все воспитанники и работники дошкольных учреждений своевременно проходят медицинские осмотры. В МБДОУ «Змиевский детский сад комбинированного вида №1» и МБДОУ «Змиевский детский сад общеразвивающего вида №2» воспитываются 5 детей - инвалидов.

Общее количество мест в дошкольных учреждениях (согласно типовой мощности) – 541, фактическая наполняемость составляет 92%.

Всего дошкольным образованием охвачено 498 детей (на 16 % больше, чем в 2015 году). Численность детей, нуждающихся в устройстве в детский сад, значительно уменьшилась (на 25%). В 2014 году в очереди стоят-325 детей-дошкольников, в 2015 году -210, в 2016 году 157.



В ходе реализации мероприятий, направленных на ликвидацию очередности в дошкольные образовательные организации детей в возрасте от 3 до 7 лет, за период 2012-2016 г.г. администрацией района предпринимались меры по увеличению количества мест для дошкольников: расширение сети дошкольных образовательных учреждений, максимально эффективное использование имеющихся помещений путем уплотнения групп. В 2016 году в рамках реализации данного направления в Нахлестовском филиале МБДОУ «Змиевский детский сад общеразвивающего вида №2» открыта одна группа на 16 мест. В результате предпринимаемых мер к 2017 году введено 261 дополнительное место, что позволило удовлетворить потребность населения Свердловского района возрасте от 3 до 7 лет в услугах дошкольного образования.

Средние расходы содержание 1 ребенка в муниципальных дошкольных учреждениях составило 6751,68 при родительской плате 900 руб. в месяц в дошкольных образовательных учреждениях поселка и 680 руб. на селе в дошкольных группах при общеобразовательных школах. Согласно ст.65 Федерального закона от 29 декабря 2012г.№ 273-ФЗ «Об образовании в Российской Федерации» родительская плата не взимается за присмотр и уход за детьми – инвалидами, детьми – сиротами и детьми, оставшимися без попечения родителей, а также за детьми с туберкулёзной интоксикацией. В соответствии с Положением «Об утверждении Положения о порядке установления, взимания и расходования платы с родителей (законных представителей) за присмотр и уход за детьми, осваивающими образовательные программы дошкольного образования» освобождены от родительской платы на 50% дети работников системы образования Свердловского района на основании районного отраслевого соглашения между Свердловской районной организацией Профсоюза работников народного образования и науки , администрацией Свердловского района и управлением образования, молодежи и спорта администрацией Свердловского района.

В системе дошкольного образования работают 74 педагогических работника, из них: 61 воспитатель, 61, два учителя – логопеда, два педагога психолога, два инструктора по физической культуре, 6 музыкальных руководителей, 1 педагог дополнительного образования. С высшим педагогическим образованием – 39 человек, высшим профессиональным образованием - 4, со средним педагогическим – 25, профессиональным - 6. Имеют высшую квалификационную категорию 13 педагогов, первую – 7, аттестованы на соответствие занимаемой должности - 8, не имеют квалификационной категории – 7. Педагогические коллективы реализуют современные технологии, осваивают федеральный государственный образовательный стандарт дошкольного образования, функционируют экспериментальные площадки, большое внимание уделяется укреплению здоровья детей, эстетическому, краеведческому направлениям воспитательной деятельности.

В рамках исполнения Указа Президента от 07.05.2012 года № 597 «О мероприятиях по реализации государственной социальной политики» обеспечена выплата заработной платы воспитателям дошкольных учреждений района: среднемесячная заработная плата за 2016 год составила 19895 рублей.

Вместе с тем в работе системы дошкольного образования есть проблемы, которые требуют решения:

- 1) Не развиваются вариативные формы дошкольного образования (семейные и домашних детские сады, семейные воспитательные группы).
- 2) Современные условия предъявляют повышенные требования к системе кадрового обеспечения. Только 52 % педагогических работников имеют высшее образование, 54% - квалификационные категории. Сохранятся тенденция дефицита педагогических кадров, их старение.
- 3) Низкий уровень заработной платы обслуживающего персонала.
- 4) Высокий процент износа зданий, мебели. Нуждается в дальнейшем совершенствовании предметно-развивающая среда.

Общее образование.

На 1 января 2016 года в Свердловском районе функционировали 12 общеобразовательных учреждений (6 средних общеобразовательных учреждений, 6 основных). В соответствии с постановлением администрации Свердловского района от 17 апреля 2015 года № 303 МБОУ «Кошелевская ООШ» реорганизовано в форме присоединения в качестве филиала к МБОУ «Змиёвский лицей». На 1 сентября 2016 года в связи с отсутствием контингента обучающихся перестала функционировать Краснорыбницкая основная общеобразовательная школа. В соответствии с постановлением администрации Свердловского района от 27 октября 2016 года № 390 МБОУ «Краснорыбницкая ООШ» ликвидировано. Таким образом, на 31 декабря 2016 года в районе функционировали 11 общеобразовательных учреждений (включая филиал).

Данная реорганизация позволила улучшить качество обучения, создать наиболее благоприятные условия для реализации права детей на получение качественного образования в соответствии с требованиями ФГОС.

Количество общеобразовательных учреждений района позволяет охватить и обеспечить образовательными услугами всех детей школьного возраста. На 1 сентября 2016 года в районе обучались 1444 ученика. Средняя наполняемость классов составляет по району 12 учеников (в поселке – 21,9, на селе – 7,2). Общеобразовательные учреждения реализуют основные общеобразовательные программы дошкольного образования, начального общего образования, основного общего образования, среднего общего образования, дополнительные общеразвивающие программы различной направленности. Обучение осуществляется в разных формах: очное, 19 детей обучаются на дому по медицинским показаниям, вводится инклюзивное образование. Образовательные учреждения укомплектованы педагогическим кадрами. 100% школ подключены к сети Интернет.

Осуществляется подвоз 396 учеников из отдаленных населенных пунктов к образовательным учреждениям, что больше прошлого года на 47 человек. Все автобусы, используемые для перевозки школьников, соответствуют требованиям ГОСТ Р 51160-98 «Автобусы для перевозки детей. Технические требования».

Все школы работают в соответствии с учебными планами, во всех общеобразовательных учреждениях разработаны основные образовательные программы, педагогами разработаны рабочие программы.

Основная задача, над которой работали педагоги района – повышение качества предоставляемых образовательных услуг.

Показатель качества знаний по итогам 2015-2016 учебного года составил 49 % (2014-2015 уч.г.- 46 %, 2013-2014 уч.г. – 44,5 %).

В 2016 году обучались в соответствии с ФГОС основного общего образования обучающиеся 5,6,7 классов всех общеобразовательных учреждений, что составило 75 % от общего числа обучающихся. С 2016 года введен ФГОС НОО для детей с ОВЗ. Всего детей с ОВЗ в Свердловском районе - 26.

Во всех 4-х классах ведется курс «Основы религиозных культур и светской этики», в 5-7 классах – «Основы духовно-нравственной культуры народов России» через урочную и внеурочную формы.

В школах райцентра работают группы профильного обучения на старшей ступени физико – математического и социального направлений. Эта форма обучения позволяет учитывать потребности учеников, организовать их обучение по индивидуальным образовательным маршрутам.

В районе разработана и действует программа «Одаренные дети», в 5 образовательных учреждениях работают школьные научные общества, функционирует межшкольное НОУ «Эврика!». Всего в научных обществах участвуют 170 школьников старшего возраста. Для учащихся младших классов в 5 общеобразовательных учреждениях работают малые научные

общества. Один обучающийся занимается дистанционно на курсах по информатике в ЦОО «Металлология» (г.Москва).

Проводится ежегодная районная олимпиада «Вундеркинд» для младших школьников, организовано участие во Всероссийской олимпиаде школьников. Два ученика в 2016 учебном году стали призерами регионального этапа Всероссийской олимпиады школьников.

Учащиеся школ активно занимаются различными видами деятельности, принимают участие в муниципальных, региональных, Всероссийских конкурсах, олимпиадах, конференциях.

Анализ показывает, что в 2016 году по сравнению с 2015 годом:

- увеличилось число участников и составило 87% от общего количества школьников, только количество победителей и призёров составило 810 человек, что соответствует 56 % от числа участвующих;

- увеличилось число участников олимпиад на муниципальном этапе на 52 человека и составило 390 человек, что соответствует 27 % от числа обучающихся,

- осталось на прежнем уровне количество победителей и призеров муниципального этапа и составило 102 человека;

- уменьшилось на 6 человек число участников олимпиад на региональном уровне (всего 31 участник);

- увеличилось на 10% число участников олимпиады «Вундеркинд» с 69 до 79 обучающихся, число победителей и призеров осталось на прежнем уровне;

- увеличилось количество детей, участвовавших в районных и областных конкурсах на 6%, количество мероприятий на 5%. Увеличилось число победителей и призеров на 1,9 %;

- количество стипендиатов Главы района - 7 обучающихся.

Одним из критериев оценки работы образовательных учреждений являются результаты итоговой аттестации.

Результаты ЕГЭ в 2016 году по обязательным предметам в сравнении с 2015 годом:

Предмет	Средний балл за 2015 год по району	Средний балл за 2016 год по району
Математика	42,15	30,82
Русский язык	71,92	69,35

Результаты ЕГЭ по предметам по выбору в сравнении с 2015 годом:

Предмет	2015год	2016 год
	Средний балл по району	Средний балл по району
обществознание	53,79	50,1
физика	48,04	46,2
биология	58,35	48,5
история	45,88	50,7
английский язык	55	45
информатика	48,5	46,5
литература	72	72
химия	66,8	46,3

Высокие результаты в период проведения итоговой аттестации в 2016 году показали выпускники МБОУ «Змиёвский лицей», «Змиёвская СОШ». Самые высокие баллы по предметам: русский язык - 98, история – 92.

Восемь выпускников награждены медалью «За особые успехи в учении».

Вместе с тем результаты ЕГЭ показывают недостаточный уровень подготовки у выпускников, прежде всего сельских школ по отдельным предметам. Один выпускник не получил аттестат о среднем общем образовании.

Выпускники 9 классов в количестве 128 человек проходили ГИА по 2 обязательным предметам и предметам по выбору. Средняя оценка по математике составила - 3,4, качество знаний - 43,7 %, средняя оценка по русскому языку - 3,9, качество знаний - 59,4 % Экзамены по выбору сдавали обучающиеся всех школ. Выбранные предметы: обществознание, биология, география.

Все выпускники 9 классов в 2016 году получили аттестат об основном общем образовании. Шесть выпускников получили аттестаты особого образца.

В оперативном управлении в общеобразовательных учреждениях Свердловского района находятся здания общей площадью 22893,51 кв.м. 32% образовательных учреждений расположены в приспособленных зданиях, 68% - в типовых. Общее количество мест в школах (согласно типовой мощности) 3234, фактическая наполняемость составляет 44,6 %.

Технические характеристики эксплуатируемых зданий соответствуют необходимым требованиям санитарных норм и правил, созданы условия для проведения образовательного процесса. Во всех зданиях имеется центральное отопление, водоснабжение, система канализации.

Ежегодная подготовка учреждений образования к новому учебному году осуществляется в соответствии с Планом проведения ремонтных работ, с учетом требований правил пожарной безопасности, санитарных норм и правил.

В 2016 году муниципальным бюджетом было выделено более 2 млн. руб. для подготовки коммуникационных систем учреждений, поддержания их на должном техническом уровне, на проведение ремонтных работ, замене приборов освещения, пожарную безопасность, выполнение СанПиН и др. Также были привлечены спонсорские средства в размере около 600 тыс. рублей для подготовки к новому учебному году. Были выполнены следующие виды работ: отремонтированы кровли в МБОУ «Первомайская ООШ», «Борисоглебская ООШ», «Новопетровская СОШ», «Куракинская СОШ», «Змиевском детском саду №1», вставлены новые оконные блоки в дошкольной группе МБОУ «Яковлевская ООШ», «Куракинская СОШ», «Новопетровская СОШ», Кошелевском филиале МБОУ «Змиёвский лицей», проведен ремонт и ревизия систем водопровода и канализации в 7 общеобразовательных учреждениях, проведена ревизия и ремонт системы освещения, электрического хозяйства в 7 школах, приобретено оборудование на пищеблоках 6 школ, установлены фильтры на пищеблоках 5 учреждений. Во всех образовательных учреждениях проведены электроизмерительные работы, проведена экспертиза дымовых труб и вентиляционных каналов, отремонтирована АПС в 11 и установлено видеонаблюдение в 8 образовательных учреждениях, установлены тахографы на 9 автобусах, приобретено 87 новых огнетушителей, проделана большая работа по косметическому ремонту классов и школьных помещений.

В рамках комплекса мероприятий по созданию условий для занятий физической культурой и спортом в образовательных учреждениях Орловской области, находящихся в сельской местности, отремонтирован спортивный зал МБОУ «Яковлевская ООШ». Котельные всех школ своевременно получили паспорта готовности к работе в зимних условиях. Материально-техническая база пополнилась учебниками, учебными пособиями, комплектами учебного оборудования, спортивным оборудованием, мебелью для классов.

Выполняются необходимые требования безопасности пребывания обучающихся и работников. Во всех образовательных учреждениях имеется автоматическая пожарная сигнализация, кнопки вывода сигнала о срабатывании АПС на пульт ЕДДС, первичные средства пожаротушения. Контрольно-пропускной режим и охрана школ обеспечены силами сотрудников образовательных учреждений. В ночное время охрана осуществляется сторожами. С целью обеспечения безопасности все общеобразовательные учреждения оборудованы кнопками экстренного вызова полиции, освещены в ночное время, по периметру защищены ограждениями, затрудняющими проникновение посторонних лиц. Проводятся тренировки по эвакуации детей.

Основными задачами при организации питания школьников остаются: обеспечение детей и подростков горячим питанием гарантированного качества и безопасности питания и пищевых продуктов, используемых в питании,

профилактика среди школьников инфекционных и неинфекционных заболеваний, связанных с фактором питания; пропаганда здорового и полноценного питания. При организации питания обучающихся общеобразовательные учреждения руководствуются Законом Российской Федерации «Об образовании», Постановлением Главного государственного санитарного врача Российской Федерации от 23 июля 2008 года № 45 «Об утверждении Сан ПиН 2.4.5.2409-08», а также положениями об организации питания. Во всех общеобразовательных учреждениях созданы условия для организации питания обучающихся, организовано горячее питание обучающихся с привлечением бюджетных средств. Горячим бесплатным питанием из расчета 40 руб. на обучающегося в сутки на условиях софинансирования из средств местного и областного бюджетов охвачены 100% обучающихся общеобразовательных учреждений. Наряду с горячими школьными завтраками и обедами, одним из важнейших факторов удовлетворения индивидуальных потребностей детей в питании является функционирование торговых точек – буфетов в 2 школах. Ассортимент включает выпечку, соки, кондитерские изделия. Продуктов, не рекомендуемых для реализации в школьных буфетах, не имеется.

Медицинское обслуживание обучающихся и работников общеобразовательных учреждений осуществляется медицинскими работниками, находящимися в штате БУЗ Орловской области «Свердловская ЦРБ», в школах медицинские кабинеты отсутствуют. Медицинские осмотры обучающихся проводятся согласно графику БУЗ Орловской области «Свердловская ЦРБ». В 2016 году по итогам медицинского осмотра увеличилось количество обучающихся, отнесенных по состоянию здоровья к 1,2 группе здоровья, стало 1353 человек, что составляет 94% от числа обучающихся, сократилось количество обучающихся в спецмедгруппе и составило 25 человек, что составляет 1,7 %. Ежегодные медицинские осмотры педагогических работников проводятся на основании договоров, заключённых между БУЗ Орловской области «Свердловская ЦРБ» и образовательными учреждениями.

Спортивные залы имеются в 10 общеобразовательных школах, бассейны отсутствуют. Во всех учреждениях в учебный план введены 3 часа физической культуры в каждом классе. Ведется внеурочная работа по физическому воспитанию. Районные спортивные мероприятия проводятся в соответствии с утвержденным годовым графиком. Организована работа по пропаганде здорового образа жизни среди детей и подростков, которая строится на основе плана и программ по профилактике алкоголизма, табакокурения, наркомании, СПИДа.

В системе образования района работают 283 педагогических и руководящих работников.

Из них в школах: руководителей – 23 человека, учителей – 200 человек, всего 223 педагогических работника.

	2015 год	2016 год
Доля учителей 5-11 классов с высшим образованием	85%	89 %
Доля учителей 1-4 классов с высшим образованием	81%	72 %
Доля учителей со стажем работы более 10 лет	86 %	85 %
Доля учителей пенсионного возраста	22%	28 %
Доля учителей-мужчин	13%	13 %
Средний возраст в годах	44	45,8

Есть резервы для дальнейшего повышения образовательного уровня педагогов – 6 человек обучаются на заочном отделении университета. Ежегодно в образовательные учреждения района вливаются молодые специалисты: 2013 год – 4, 2014год - 3 педагога, 2015год -3 педагога, 2016 год– 3 педагога.

Учителя района активно повышают свою квалификацию через подготовку в областном институте развития образования и выездных курсах, проводимых в районе. В 2016 году повысили свою квалификацию 170 педагогов.

В целях повышения профессионального мастерства, распространения педагогического опыта в районе работают 17 районных педагогических сообществ учителей-предметников, библиотекарей, классных руководителей, воспитателей дошкольных образовательных учреждений. Для творчески работающих учителей создан и плодотворно работает клуб «Педагогическое содружество», а для молодых педагогов – клуб «СЮП» (Союз юных педагогов). Традиционно в районе проводятся конкурсы профессионального мастерства «Учитель года», «Воспитатель года», «Самый классный классный». В течение 2016 года было проведено 5 конкурсов методических разработок уроков и внеклассных мероприятий, тематическим направлением которых было введение ФГОС второго поколения. Ежегодно проводится конкурс методических служб и методических кабинетов.

В районе работают экспериментальные площадки муниципального, регионального, Всероссийского уровней.

В рамках исполнения Указов Президента от 07.05.2012 года обеспечена выплата заработной платы учителям общеобразовательных школ: средняя заработная плата составила в 2016 году 20565 рубля (в 2015 году- 20792 руб.)

Все образовательные учреждения являются бюджетными. До каждого образовательного учреждения доведено муниципальное задание, в каждом учреждении составлен план финансово-хозяйственной деятельности.

До каждого образовательного учреждения доведена субвенция на оплату труда, что расширило возможность каждого учреждения самостоятельно

определять стимулирование педагогов в зависимости от вклада каждого в образовательный процесс.

Расходы на 1 ученика в среднем по району в 2016 году составили 86,8 тыс. рублей (в 2015 году – 82,3 тыс. рубля).

Во всех образовательных учреждениях в соответствии с Уставами созданы Советы учреждений, на заседаниях которых обсуждаются и утверждаются основные направления развития учреждений. Основные образовательные программы, программы развития разрабатываются школами самостоятельно.

Образовательные учреждения ведут работу по предоставлению муниципальных услуг в электронном виде, внедрена АСУ «Виртуальная школа».

Вместе с тем в системе общего образования сохраняются проблемы:

- 1) изношенность существующей материально-технической базы препятствует решению задачи повышения качества образования, школьные здания, построенные 40-50 лет назад, не соответствуют современным требованиям СанПиНа;
- 2) объем финансовых ресурсов обеспечивает в основном функционирование, но недостаточен для развития системы образования, для обеспечения условий ФГОС нового поколения;
- 3) проблема старения педагогических кадров, средний возраст педагогов района более 45 лет;
- 4) мало приходят на работу выпускников педколледжей и университета, за последние годы снизилось количество выпускников школ района, которые поступают в педагогические учебные заведения: в 2016 году на педагогические специальности из 52 выпускников средней школы поступили 3 человека. Необходимо совершенствовать работу по привлечению молодых кадров в систему образования и их закреплению;
- 5) большая нагрузка в малокомплектных сельских школах из-за недостаточного количества специалистов, что существенно снижает уровень преподавания. По данным мониторинга, качества обучения в сельских школах ниже качества обучения в школах райцентра;
- 6) снижение наполняемости классов средней ступени обучения, более 50% обучающихся уходят после 9 классов.

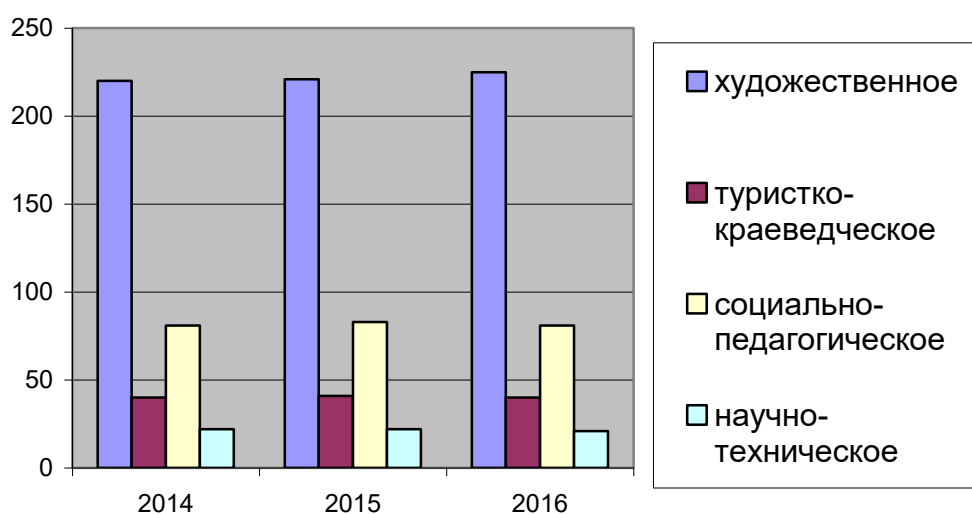
Дополнительное образование.

Система дополнительного образования района представлена двумя учреждениями дополнительного образования: МБУ ДО «Свердловский центр детского творчества» и МБУ ДО «Детско-юношеская спортивная школа», в которых в 2016 году занимались 672 воспитанника, что составляет 46,7 % от общего количества обучающихся района и 41% от общего количества детей в возрасте 5-18 лет, что соответствует уровню 2015 года и выше уровня 2014 года на 1,1%. Среди воспитанников 40 детей из многодетных семей.

Учреждения дополнительного образования детей предлагают воспитанникам широкий выбор образовательных программ в соответствии с их интересами, склонностями, способностями. В 2016 году реализована 21 образовательная программа в 28 детских и юношеских объединениях. Количество объединений соответствует уровню 2015 года и выше уровня 2014 года на 22%.

Работа МБУ ДО «Свердловский центр детского творчества» ведётся по следующим направлениям:

- художественное (количество воспитанников 225);
- туристско-краеведческое (количество воспитанников 40);
- социально-педагогическое (количество воспитанников 81);
- научно-техническое (количество воспитанников 21).

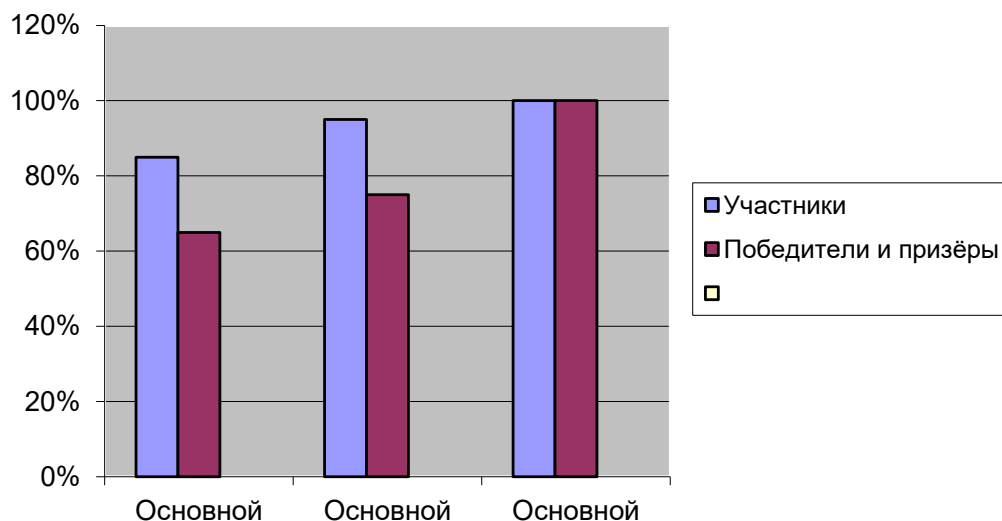


Обучающиеся ежегодно принимают участие в районных, областных, всероссийских конкурсах. В 2016 году в районе было проведено 44 конкурса и 29 других мероприятий, в которых участвовали 1415 учащихся. Увеличилось количество детей, участвовавших в районных и областных конкурсах по сравнению с 2014 годом на 11%, с 2015 годом на 2%, количество мероприятий на 15% и 2%, количество победителей и призёров на 18% и 11% соответственно.

В МБУ ДО «Детско-юношеская спортивная школа» функционировали в 2016 году 6 отделений – футбол, волейбол, лёгкая атлетика, борьба, гиревой спорт, армспорт. Обучение в ДЮСШ осуществляется по образовательным программам физкультурно-оздоровительной направленности. Учебно-материальная база позволяет организованно на современном уровне проводить учебно-тренировочную работу с воспитанниками. Основной целью ДЮСШ является обеспечение необходимых условий для личностного развития, укрепления здоровья и профессионального самоопределения детей в возрасте 5-18 лет. Всего

ДЮСШ посещают 258 человек, из них 5 детей группы риска и 8 детей из многодетных семей.

В различных соревнованиях приняли участие 950 человек, что выше уровня 2015 года на 5%, из них победителей и призёров на 25% больше, чем в предыдущем году.



В оперативном управлении муниципальных учреждений дополнительного образования находятся здания общей площадью 3059,7 кв.м. Выполняются необходимые требования безопасности детей и работников в помещениях. Технические характеристики эксплуатируемых зданий соответствуют необходимым требованиям санитарных норм и правил. Во всех зданиях имеется центральное отопление, водоснабжение, система канализации.

С целью обеспечения безопасности все образовательные учреждения оборудованы кнопками экстренного вызова полиции. Во всех образовательных учреждениях имеется автоматическая пожарная сигнализация, первичные средства пожаротушения.

Все учреждения подключены к сети «Интернет». Созданы официальные сайты. В образовательном процессе используются 3 компьютера.

Вместе с тем в работе учреждений дополнительного образования имеется ряд недочетов:

- 1) не разработаны целевые программы работы с «трудными» подростками, детьми группы риска;
- 2) существует проблема кадрового обеспечения системы дополнительного образования профессионально компетентными специалистами;
- 3) малое количество секций ДЮСШ на базе сельских образовательных учреждений;
- 4) недостаточна материально-техническая база учреждений дополнительного образования.

3. Выводы и заключение.

Анализ состояния и перспектив развития системы образования Свердловского района Орловской области в 2016 году проводился по следующим направлениям:

- организация образовательного процесса;
- результаты образовательной деятельности;
- ресурсы системы образования (финансирование, состояние школьных зданий, педагогические кадры, материально-техническая оснащенность);
- реализация социальной функции системы образования, сохранение здоровья обучающихся.

Проведенный анализ позволяет сделать вывод о том, что система образования района в целом работает стабильно и обеспечивает образовательные потребности как сельского, так и городского населения.

Дальнейшее развитие системы образования района будет направлено на реализацию следующих направлений образовательной политики:

- достижение качественного обучения, обновление содержания и технологий образования в соответствии с изменяющимися требованиями;
- осуществление обучения в соответствии с федеральными государственными образовательными стандартами начального общего, основного общего, среднего общего образования, для детей с ОВЗ и умственной отсталостью;
- обновление системы дошкольного образования в ходе реализации федеральных государственных образовательных стандартов;
- обеспечение стопроцентной доступности дошкольного образования;
- реализация новых финансово-экономических и организационно-управленческих механизмов, стимулирующих повышение качества образования;
- расширение информационной открытости системы образования;
- совершенствование школьной инфраструктуры;
- укрепление материально-технологической и учебно-методической базы в соответствии с современными требованиями, внедрение принципов государственно-общественного управления;
- обновление технологической и социальной инфраструктуры образования (обновление оборудования столовых и спортзалов, компьютерной техники, организация дистанционного образования, и др.);
- обеспечение условий для сохранения и укрепления здоровья школьников, защиты прав личности, психологического комфорта и безопасности участников образовательного процесса;
- совершенствование учительского корпуса, создание условий для роста профессионального мастерства педагогов, обеспечение социальной защиты педагогов;
- совершенствование системы экономической и социальной мотивации труда работников образования, гибкой системы заработной платы преподавателей,

выводящей ее на уровень средней заработной платы по экономике региона и стимулирующей качество работы;

- повышение эффективности использования бюджетных средств в сфере образования;

- обеспечение государственной поддержки талантливой молодёжи.

II. Показатели мониторинга системы образования

1.	Сведения о развитии дошкольного образования	
1.1	Уровень доступности дошкольного образования и численность населения, получающего дошкольное образование:	
1.1.1.	Доступность дошкольного образования (отношение численности детей в возрасте от 3 до 7 лет, получивших дошкольное образование в текущем году, к сумме численности детей в возрасте от 3 до 7 лет, получающих дошкольное образование в текущем году, и численности детей в возрасте от 3 до 7 лет, находящихся в очереди на получение в текущем году дошкольного образования)	Процент 95
1.1.2.	Охват детей дошкольными образовательными организациями (отношение численности детей, посещающих дошкольные образовательные организации, к численности детей в возрасте от 2 месяцев до 7 лет включительно, скорректированной на численность детей соответствующих возрастов, обучающихся в общеобразовательных организациях)	Процент 39
1.1.3.	Удельный вес численности воспитанников частных дошкольных образовательных организаций в общей численности воспитанников дошкольных образовательных организаций	Процент 0
1.2.	Содержание образовательной деятельности и организация образовательного процесса по образовательным программам дошкольного образования	
1.2.1.	Удельный вес численности детей, обучающихся в группах кратковременного пребывания, в общей численности воспитанников дошкольных образовательных организаций	Процент 4
1.3.	Кадровое обеспечение дошкольных образовательных организаций и оценка уровня заработной платы педагогических работников	
1.3.1.	Численность воспитанников организаций дошкольного образования в расчете на 1 педагогического работника	Человек 7
1.3.2.	Отношение среднемесячной заработной платы педагогических работников дошкольных	Процент 100

	образовательных организаций к среднемесячной заработной плате в сфере общего образования в субъекте Российской Федерации (по государственным и муниципальным образовательным организациям)	
1.4.	Материально-техническое и информационное обеспечение дошкольных образовательных организаций	
1.4.1	Площадь помещений, используемых непосредственно для нужд дошкольных образовательных организаций, в расчете на одного воспитанника	Квадратный метр 7
1.4.2.	Удельный вес числа организаций, имеющих водоснабжение, центральное отопление, канализацию, в общем числе дошкольных образовательных организаций:	
	водоснабжение;	Процент 100
	центральное отопление;	Процент 100
	канализацию.	Процент 100
1.4.3.	Удельный вес числа организаций, имеющих физкультурные залы, в общем числе дошкольных образовательных организаций	Процент 50
1.4.4.	Удельный вес числа организаций, имеющих закрытые плавательные бассейны, в общем числе дошкольных образовательных организаций	Процент 0
1.4.5.	Число персональных компьютеров, доступных для использования детьми, в расчете на 100 воспитанников дошкольных образовательных организаций	Единица 0
1.5.	Условия получения дошкольного образования лицами с ограниченными возможностями здоровья и инвалидами	
1.5.1	Удельный вес численности детей с ограниченными возможностями здоровья в общей численности воспитанников дошкольных образовательных организаций.	Процент 6
1.5.2.	Удельный вес численности детей-инвалидов в общей численности воспитанников дошкольных образовательных организаций	Процент 1
1.5.3.	Структура численности детей с ограниченными возможностями здоровья, обучающихся в группах компенсирующей, оздоровительной и комбинированной направленности дошкольных образовательных организаций (за исключением детей – инвалидов), по видам групп:	
	группы компенсирующей направленности, в том числе для воспитанников	процент
	с нарушениями слуха: глухие, слабослышащие, позднооглохшие;	процент
	с тяжелыми нарушениями речи;	Процент 6
	с умственной отсталостью (интеллектуальными нарушениями);	процент
	с задержкой психического развития;	процент
	с нарушениями зрения: слепые, слабовидящие;	процент
	с нарушениями опорно – двигательного аппарата;	процент
	с расстройствами аутистического спектра;	процент
	со сложными дефектами (множественными	процент

	нарушениями);	
	с другими ограниченными возможностями здоровья.	процент
	группы оздоровительной направленности, в том числе для воспитанников:	процент
	с туберкулезной интоксикацией;	процент
	часто болеющих;	процент
	других категорий, нуждающихся в длительном лечении и проведении специальных лечебно – оздоровительных мероприятий.	процент
	группы комбинированной направленности.	процент
1.5.4.	Структура численности детей – инвалидов, обучающихся в группах компенсирующей, оздоровительной и комбинированной направленности дошкольных образовательных организаций, по видам групп:	
	группы компенсирующей направленности, в том числе для воспитанников:****	Процент 0
	с нарушениями слуха: глухие, слабослышащие, позднооглохшие;	процент
	с тяжелыми нарушениями речи;	процент
	с нарушениями зрения: слепые, слабовидящие;	процент
	с умственной отсталостью (интеллектуальными нарушениями);	процент
	с нарушениями опорно – двигательного аппарата;	процент
	с задержкой психического развития;	процент
	с расстройствами аутистического спектра;	процент
	со сложными дефектами (множественными нарушениями);	процент
	с другими ограниченными возможностями здоровья.	процент
	группы оздоровительной направленности, в том числе для воспитанников:	процент
	с туберкулезной интоксикацией;	процент
	часто болеющих;	процент
	других категорий, нуждающихся в длительном лечении и проведении специальных лечебно – оздоровительных мероприятий.	процент
	группы комбинированной направленности.	процент
1.5.5.	Удельный вес числа организаций, имеющих в своем составе лекотеку, службу ранней помощи, консультативный пункт, в общем числе дошкольных организаций.	Процент 0
1.6.	Состояние здоровья лиц, обучающихся по программам дошкольного образования	
1.6.1.	Пропущено дней по болезни одним ребенком в дошкольной образовательной организации в год.	День 40
1.7.	Изменение сети дошкольных образовательных организаций (в том числе ликвидация и реорганизация организаций, осуществляющих образовательную деятельность)	
1.7.1.	Темп роста числа дошкольных образовательных организаций.	Процент 0
1.8.	Финансово-экономическая деятельность дошкольных образовательных организаций	
1.8.1	Общий объем финансовых средств, поступивших в дошкольные образовательные	Тысяча рублей 6,8

	организации, в расчете на одного воспитанника.	
1.8.2.	Удельный вес финансовых средств от приносящей доход деятельности в общем объеме финансовых средств дошкольных образовательных организаций.	Процент 8,2
1.9.	Создание безопасных условий при организации образовательного процесса в дошкольных образовательных организациях	
1.9.1.	Удельный вес числа организаций, здания которых находятся в аварийном состоянии, в общем числе дошкольных образовательных организаций.	Процент 0
1.9.2.	Удельный вес числа организаций, здания которых требуют капитального ремонта, в общем числе дошкольных образовательных организаций.	Процент 0
2.	Сведения о развитии начального общего образования, основного общего образования и среднего общего образования	
2.1.	Уровень доступности начального общего образования, основного общего образования и среднего общего образования и численность населения, получающего начальное общее, основное общее и среднее общее образование	
2.1.1.	Охват детей начальным общим, основным общим и средним общим образованием (отношение численности учащихся, осваивающих образовательные программы начального общего, основного общего или среднего общего образования, к численности детей в возрасте 7 - 17 лет)	процент 100
2.1.2.	Удельный вес численности учащихся общеобразовательных организаций, обучающихся в соответствии с федеральным государственным образовательным стандартом, в общей численности учащихся общеобразовательных организаций	процент 75
2.1.3.	Оценка родителями учащихся общеобразовательных организаций возможности выбора общеобразовательной организации (оценка удельного веса численности родителей учащихся, отдавших своих детей в конкретную школу по причине отсутствия других вариантов для выбора, в общей численности родителей учащихся общеобразовательных организаций)	процент 100
2.2.	Содержание образовательной деятельности и организация образовательного процесса по образовательным программам начального общего образования, основного общего образования и среднего общего образования	
2.2.1	Удельный вес численности лиц, занимающихся во вторую или третью смены, в общей численности учащихся общеобразовательных организаций.	процент 0
2.2.2	Удельный вес численности лиц, углубленно изучающих отдельные предметы, в общей численности учащихся общеобразовательных организаций.	процент 5
2.3.	Кадровое обеспечение общеобразовательных организаций, иных организаций,	

	осуществляющих образовательную деятельность в части реализации основных общеобразовательных программ, а также оценка уровня заработной платы педагогических работников	
2.3.1.	Численность учащихся в общеобразовательных организациях в расчете на 1 педагогического работника.	человек 6,5
2.3.2.	Удельный вес численности учителей в возрасте до 35 лет в общей численности учителей общеобразовательных организаций.	процент 15
2.3.3.	Отношение среднемесячной заработной платы педагогических работников государственных и муниципальных общеобразовательных организаций к среднемесячной заработной плате в субъекте Российской Федерации:	
	педагогических работников - всего;	процент 91,8
	из них учителей.	процент 92,3
2.4.	Материально-техническое и информационное обеспечение общеобразовательных организаций, а также иных организаций, осуществляющих образовательную деятельность в части реализации основных общеобразовательных программ	
2.4.1.	Общая площадь всех помещений общеобразовательных организаций в расчете на одного учащегося.	квадратный метр 16,3
2.4.2.	Удельный вес числа организаций, имеющих водопровод, центральное отопление, канализацию, в общем числе общеобразовательных организаций:	
	водопровод;	процент 100
	центральное отопление;	процент 100
	канализацию.	процент 100
2.4.3.	Число персональных компьютеров, используемых в учебных целях, в расчете на 100 учащихся общеобразовательных организаций:	
	всего;	единица 13
	имеющих доступ к Интернету.	единица 6,3
2.4.4.	Удельный вес числа общеобразовательных организаций, имеющих скорость подключения к сети Интернет от 1 Мбит/с и выше, в общем числе общеобразовательных организаций, подключенных к сети Интернет.	процент 46
2.5.	Условия получения начального общего, основного общего и среднего общего образования лицами с ограниченными возможностями здоровья и инвалидами	
2.5.1.	Удельный вес численности детей с ограниченными возможностями здоровья, обучающихся в классах, не являющихся специальными (коррекционными), общеобразовательных организаций, в общей численности детей с ограниченными возможностями здоровья, обучающихся в общеобразовательных организациях.	процент 100
2.5.2.	Удельный вес численности детей-инвалидов, обучающихся в классах, не являющихся специальными (коррекционными), общеобразовательных организаций, в общей численности детей-инвалидов, обучающихся в	процент 100

	общеобразовательных организациях.	
2.5.3.	Структура численности лиц с ограниченными возможностями здоровья, обучающихся в отдельных классах общеобразовательных организаций и в отдельных общеобразовательных организациях, осуществляющих обучение по адаптированным основным общеобразовательным программам (за исключением детей – инвалидов):	
	с нарушениями слуха: глухие, слабослышащие, позднооглохшие;	процент 0
	с тяжелыми нарушениями речи;	процент 0
	с нарушениями зрения: слепые, слабовидящие;	процент 0
	с умственной отсталостью (интеллектуальными нарушениями);	процент 0
	с нарушениями опорно – двигательного аппарата;	процент 0
	с задержкой психического развития;	процент 0
	с расстройствами аутистического спектра;	процент 0
	со сложными дефектами (множественными нарушениями);	процент 0
	с другими ограниченными возможностями здоровья.	процент 0
2.5.4.	Структура численности лиц с инвалидностью, обучающихся в отдельных классах общеобразовательных организаций и в отдельных организациях, осуществляющих обучение по адаптированным основным общеобразовательным программам	
	с нарушениями слуха: глухие, слабослышащие, позднооглохшие;	процент 0
	с тяжелыми нарушениями речи;	процент 0
	с нарушениями зрения: слепые, слабовидящие;	процент 0
	с умственной отсталостью (интеллектуальными нарушениями);	процент 0
	с нарушениями опорно – двигательного аппарата;	процент 0
	с задержкой психического развития;	процент 0
	с расстройствами аутистического спектра;	процент 0
	со сложными дефектами (множественными нарушениями);	процент 0
	с другими ограниченными возможностями здоровья.	процент 0
2.5.5.	Укомплектованность отдельных общеобразовательных организаций, осуществляющих обучение по адаптированным основным общеобразовательным программам педагогическими кадрами:	
	всего;	7
	учителя – дефектологи;	0
	учителя – логопеды;	2
	социальные педагоги;	5
	тьютеры.	0
2.6.	Результаты аттестации лиц, обучающихся по образовательным программам начального общего образования, основного общего образования и среднего общего образования	
2.6.1.	Доля выпускников общеобразовательных	процент 100

	организаций, успешно сдавших единый государственный экзамен (далее – ЕГЭ) по русскому языку и математике, в общей численности выпускников общеобразовательных организаций, сдавших ЕГЭ по данным предметам.	
2.6.2.	Среднее значение количества баллов по ЕГЭ, полученных выпускниками, освоившими образовательные программы среднего общего образования:	
	по математике;	балл 42,15
	по русскому языку.	балл 71,92
2.6.3.	Среднее значение количества баллов по государственной итоговой аттестации (далее – ГИА), полученных выпускниками, освоившими образовательные программы основного общего образования:	
	по математике;	балл 3,35
	по русскому языку.	балл 3,85
2.6.4.	Удельный вес численности выпускников, освоивших образовательные программы среднего общего образования, получивших количество баллов по ЕГЭ ниже минимального, в общей численности выпускников, освоивших образовательные программы среднего общего образования, сдававших ЕГЭ:	
	по математике;	процент 0
	по русскому языку	процент 0
2.6.5.	Удельный вес численности выпускников, освоивших образовательные программы основного общего образования, получивших количество баллов по ГИА ниже минимального, в общей численности выпускников, освоивших образовательные программы основного общего образования, сдававших ГИА:	
	по математике;	процент 0
	по русскому языку.	процент 0
2.7.	Состояние здоровья лиц, обучающихся по основным общеобразовательным программам, здоровьесберегающие условия, условия организации физкультурно-оздоровительной и спортивной работы в общеобразовательных организациях, а также в иных организациях, осуществляющих образовательную деятельность в части реализации основных общеобразовательных программ	
2.7.1.	Удельный вес лиц, обеспеченных горячим питанием, в общей численности обучающихся общеобразовательных организаций	процент 100
2.7.2.	Удельный вес числа организаций, имеющих логопедический пункт или логопедический кабинет, в общем числе общеобразовательных организаций	процент 18
2.7.3.	Удельный вес числа организаций, имеющих физкультурные залы, в общем числе общеобразовательных организаций	процент 86
2.7.4.	Удельный вес числа организаций, имеющих плавательные бассейны, в общем числе общеобразовательных организаций	процент 0
2.8.	Изменение сети организаций,	

	осуществляющих образовательную деятельность по основным общеобразовательным программам (в том числе ликвидация и реорганизация организаций, осуществляющих образовательную деятельность)	
2.8.1.	Темп роста числа общеобразовательных организаций	процент 0
2.9.	Финансово-экономическая деятельность общеобразовательных организаций, а также иных организаций, осуществляющих образовательную деятельность в части реализации основных общеобразовательных программ	процент
2.9.1.	Общий объем финансовых средств, поступивших в общеобразовательные организации, в расчете на одного учащегося	тысяча рублей 86,8
2.9.2.	Удельный вес финансовых средств от приносящей доход деятельности в общем объеме финансовых средств общеобразовательных организаций	процент
2.10.	Создание безопасных условий при организации образовательного процесса в общеобразовательных организациях	
2.10.1.	Удельный вес числа организаций, имеющих пожарные краны и рукава, в общем числе общеобразовательных организаций	процент
2.10.2.	Удельный вес числа организаций, имеющих дымовые извещатели, в общем числе общеобразовательных организаций	процент
2.10.3.	Удельный вес числа организаций, имеющих «тревожную кнопку», в общем числе общеобразовательных организаций	процент
2.10.4.	Удельный вес числа организаций, имеющих охрану, в общем числе общеобразовательных организаций	процент 0
2.10.5.	Удельный вес числа организаций, имеющих систему видеонаблюдения, в общем числе общеобразовательных организаций	процент 100
2.10.6.	Удельный вес числа организаций, здания которых находятся в аварийном состоянии, в общем числе общеобразовательных организаций	процент 0
2.10.7.	Удельный вес числа организаций, здания которых требуют капитального ремонта, в общем числе общеобразовательных организаций	процент
	II. Профессиональное образование	
3.	Сведения о развитии среднего профессионального образования	
3.1.	Уровень доступности среднего профессионального образования и численность населения, получающего среднее профессиональное образование	
3.1.1.	Охват молодежи образовательными программами среднего профессионального образования – программами подготовки квалифицированных рабочих, служащих (отношение численности обучающихся по программам подготовки квалифицированных рабочих, служащих к численности населения в возрасте 15 – 17 лет)	процент

3.1.2.	Охват молодежи образовательными программами среднего профессионального образования – программами подготовки специалистов среднего звена (отношение численности обучающихся по программам подготовки специалистов среднего звена к численности населения в возрасте 15 – 19 лет)	процент
3.1.3.	Число поданных заявлений о приеме на обучение по образовательным программам среднего профессионального образования за счет бюджетных ассигнований в расчете на 100 бюджетных мест	единица
3.2.	Содержание образовательной деятельности и организация образовательного процесса по образовательным программам среднего профессионального образования	
3.2.1.	Удельный вес численности лиц, освоивших образовательные программы среднего профессионального образования - программы подготовки специалистов среднего звена с использованием дистанционных образовательных технологий, электронного обучения, в общей численности выпускников, получивших среднее профессиональное образование по программам подготовки специалистов среднего звена	процент
3.2.2.	Удельный вес численности лиц, обучающихся по образовательным программам среднего профессионального образования - программам подготовки квалифицированных рабочих, служащих на базе основного общего образования или среднего общего образования, в общей численности студентов, обучающихся по образовательным программам среднего профессионального образования - программам подготовки квалифицированных рабочих, служащих:	
	на базе основного общего образования;	процент
	на базе среднего общего образования.	процент
3.2.3.	Удельный вес численности лиц, обучающихся по образовательным программам среднего профессионального образования - программам подготовки специалистов среднего звена на базе основного общего образования или среднего общего образования, в общей численности студентов, обучающихся по образовательным программам среднего профессионального образования - программам подготовки специалистов среднего звена:	
	на базе основного общего образования;	процент
	на базе среднего общего образования.	процент
3.2.4.	Удельный вес численности студентов очной формы обучения в общей численности студентов, обучающихся по образовательным программам среднего профессионального образования - программам подготовки квалифицированных рабочих, служащих	процент
3.2.5.	Структура численности студентов, обучающихся по образовательным программам среднего профессионального образования - программам подготовки специалистов среднего звена по формам	

	обучения (удельный вес численности студентов соответствующей формы обучения, в общей численности студентов, обучающихся по образовательным программам среднего профессионального образования - программам подготовки специалистов среднего звена):	
	очная форма обучения;	процент
	очно-заочная форма обучения;	процент
	заочная форма обучения.	процент
3.2.6.	Удельный вес численности лиц, обучающихся на платной основе, в общей численности студентов, обучающихся по образовательным программам среднего профессионального образования - программам подготовки специалистов среднего звена	процент
3.3.	Кадровое обеспечение профессиональных образовательных организаций и образовательных организаций высшего образования в части реализации образовательных программ среднего профессионального образования, а также оценка уровня заработной платы педагогических работников	
3.3.1.	Удельный вес численности лиц, имеющих высшее образование, в общей численности педагогических работников (без внешних совместителей и работающих по договорам гражданско-правового характера) образовательных организаций, реализующих образовательные программы среднего профессионального образования - исключительно программы подготовки квалифицированных рабочих, служащих:	
	всего;	процент
	преподаватели.	процент
3.3.2.	Удельный вес численности лиц, имеющих высшее образование, в общей численности педагогических работников (без внешних совместителей и работающих по договорам гражданско-правового характера) образовательных организаций, реализующих образовательные программы среднего профессионального образования - программы подготовки специалистов среднего звена:	
	всего;	процент
	преподаватели.	процент
3.3.3.	Удельный вес численности лиц, имеющих квалификационную категорию, в общей численности педагогических работников (без внешних совместителей и работающих по договорам гражданско-правового характера) образовательных организаций, реализующих образовательные программы среднего профессионального образования - исключительно программы подготовки квалифицированных рабочих, служащих:	
	высшую квалификационную категорию;	процент
	первую квалификационную категорию.	процент
3.3.4.	Удельный вес численности лиц, имеющих квалификационную категорию, в общей численности педагогических работников (без внешних совместителей и работающих по	

	договорам гражданско-правового характера) образовательных организаций, реализующих образовательные программы среднего профессионального образования - программы подготовки специалистов среднего звена:	
	высшую квалификационную категорию;	процент
	первую квалификационную категорию.	процент
3.3.5.	Численность студентов, обучающихся по образовательным программам среднего профессионального образования, в расчете на 1 работника, замещающего должности преподавателей и (или) мастеров производственного обучения:	
	программы подготовки квалифицированных рабочих, служащих;	человек
	программы подготовки специалистов среднего звена.	человек
3.3.6.	Отношение среднемесячной заработной платы преподавателей и мастеров производственного обучения государственных и муниципальных образовательных организаций, реализующих образовательные программы среднего профессионального образования к среднемесячной заработной плате в субъекте Российской Федерации	процент
3.3.7.	Удельный вес штатных преподавателей профессиональных образовательных организаций, желающих сменить работу, в общей численности штатных преподавателей профессиональных образовательных организаций	процент
3.3.8.	Распространенность дополнительной занятости преподавателей профессиональных образовательных организаций (удельный вес штатных преподавателей профессиональных образовательных организаций, имеющих дополнительную работу, в общей численности штатных преподавателей профессиональных образовательных организаций)	процент
3.3.9.	Удельный вес численности педагогических работников, освоивших дополнительные профессиональные программы в форме стажировки на предприятиях и (или) в организациях реального сектора экономики в течение последних 3 – х лет, в общей численности педагогических работников образовательных организаций, реализующих образовательные программы среднего профессионального образования	процент
3.3.10.	Удельный вес численности преподавателей и мастеров производственного обучения из числа работников реального сектора экономики, работающих на условиях внешнего совместительства, в общей численности преподавателей и мастеров производственного обучения образовательных организаций, реализующих образовательные программы среднего профессионального образования	процент
3.4.	Материально-техническое и информационное обеспечение профессиональных образовательных организаций и	

	образовательных организаций высшего образования, реализующих образовательные программы среднего профессионального образования	
3.4.1.	Обеспеченность студентов профессиональных образовательных организаций, реализующих образовательные программы среднего профессионального образования – программы подготовки специалистов среднего звена общежитиями (удельный вес студентов, проживающих в общежитиях, в общей численности студентов, нуждающихся в общежитиях).	процент
3.4.2.	Обеспеченность студентов профессиональных образовательных организаций, реализующих образовательные программы среднего профессионального образования – программы подготовки специалистов среднего звена сетью общественного питания	процент
3.4.3	Число персональных компьютеров, используемых в учебных целях, в расчете на 100 студентов профессиональных образовательных организаций, реализующих образовательные программы среднего профессионального образования – исключительно программы подготовки квалифицированных рабочих, служащих:	
	всего;	единица
	имеющих доступ к Интернету.	единица
3.4.4.	Число персональных компьютеров, используемых в учебных целях, в расчете на 100 студентов профессиональных образовательных организаций, реализующих образовательные программы среднего профессионального образования – программы подготовки специалистов среднего звена:	
	всего;	единица
	имеющих доступ к Интернету.	единица
3.4.5.	Удельный вес числа организаций, подключенных к Интернету со скоростью передачи данных 2 Мбит/сек. И выше, в общем числе профессиональных образовательных организаций, реализующих образовательные программы среднего профессионального образования – программы подготовки специалистов среднего звена, подключенных к Интернету	процент
3.4.6.	Площадь учебно-лабораторных зданий профессиональных образовательных организаций в расчете на одного студента:	
	профессиональные образовательные организации, реализующие программы среднего профессионального образования - исключительно программы подготовки квалифицированных рабочих, служащих;	квадратный метр
	профессиональные образовательные организации, реализующие программы среднего профессионального образования - программы подготовки специалистов среднего звена.	квадратный метр

3.5.	Условия получения среднего профессионального образования лицами с ограниченными возможностями здоровья и инвалидами	
3.5.1.	Удельный вес числа организаций, обеспечивающих доступность обучения и проживания лиц с ограниченными возможностями здоровья и инвалидов, в общем числе профессиональных образовательных организаций, реализующих образовательные программы среднего профессионального образования – программы подготовки специалистов среднего звена.	процент
3.5.2.	Удельный вес численности студентов с ограниченными возможностями здоровья в общей численности студентов, обучающихся по образовательным программам среднего профессионального образования:	
	программы подготовки квалифицированных рабочих, служащих;	процент
	программы подготовки специалистов среднего звена.	процент
3.5.3.	Удельный вес численности студентов-инвалидов в общей численности студентов, обучающихся по образовательным программам среднего профессионального образования:	
	программы подготовки квалифицированных рабочих, служащих;	процент
	программы подготовки специалистов среднего звена.	процент
3.5.4.	Численность студентов – инвалидов с ограниченными возможностями здоровья, обучающихся по образовательным программам среднего профессионального образования по формам обучения:	
	очная форма обучения	человек
	очно – заочная обучения	человек
	заочная обучения	человек
3.5.5.	Численность студентов – инвалидов с ограниченными возможностями здоровья, обучающихся по адаптированным программам, в общей численности студентов инвалидов и студентов с ограниченными возможностями здоровья, обучающихся по образовательным программам среднего профессионального образования:	
	программы подготовки квалифицированных рабочих, служащих;	
	программы подготовки специалистов среднего звена	
3.6.	Учебные и внеучебные достижения обучающихся лиц и профессиональные достижения выпускников организаций, реализующих программы среднего профессионального образования	
3.6.1.	Удельный вес численности студентов очной формы обучения, получающих стипендии, в общей численности студентов очной формы обучения, обучающихся по образовательным программам среднего профессионального	процент

	образования – программам подготовки специалистов среднего звена	
3.6.2.	Уровень безработицы выпускников, завершивших обучение по образовательным программам среднего профессионального образования в течение трех лет, предшествовавших отчетному периоду:	
	программы подготовки квалифицированных рабочих, служащих;	процент
	программы подготовки специалистов среднего звена.	процент
3.6.3.	Удельный вес численности выпускников, завершивших обучение по образовательным программам среднего профессионального образования, трудоустроившихся в течение одного года после завершения обучения, в общей численности выпускников, завершивших обучение по образовательным программам среднего профессионального образования:	
	программы подготовки квалифицированных рабочих, служащих;	процент
	программы подготовки специалистов среднего звена.	процент
3.7.	Изменение сети организаций, осуществляющих образовательную деятельность по образовательным программам среднего профессионального образования (в том числе ликвидация и реорганизация организаций, осуществляющих образовательную деятельность)	
3.7.1.	Темп роста числа образовательных организаций, реализующих:	
	программы подготовки квалифицированных рабочих, служащих:	
	профессиональные образовательные организации;	процент
	организации высшего образования, имеющие в своем составе структурные подразделения, реализующие программы подготовки квалифицированных рабочих, служащих.	процент
	программы подготовки специалистов среднего звена:	
	профессиональные образовательные организации;	процент
	организации высшего образования, имеющие в своем составе структурные подразделения, реализующие программы подготовки специалистов среднего звена.	процент
3.8.	Финансово-экономическая деятельность профессиональных образовательных организаций и образовательных организаций высшего образования в части обеспечения реализации образовательных программ среднего профессионального образования	
3.8.1.	Удельный вес финансовых средств от приносящей доход деятельности в общем объеме финансовых средств, полученных	

	образовательными организациями от реализации образовательных программ среднего профессионального образования – программ подготовки квалифицированных рабочих, служащих;	
	профессиональные образовательные организации;	процент
	организации высшего образования.	процент
3.8.2.	Удельный вес финансовых средств от приносящей доход деятельности в общем объеме финансовых средств, полученных образовательными организациями от реализации образовательных программ среднего профессионального образования – программ подготовки специалистов среднего звена:	
	профессиональные образовательные организации;	процент
	организации высшего образования.	процент
3.8.3.	Объем финансовых средств, поступивших в профессиональные образовательные организации, в расчете на 1 студента:	
	профессиональные образовательные организации, реализующие образовательные программы среднего профессионального образования - исключительно программы подготовки квалифицированных рабочих, служащих;	тысяча рублей
	профессиональные образовательные организации, реализующие образовательные программы среднего профессионального образования - программы подготовки специалистов среднего звена.	тысяча рублей
3.9	Структура профессиональных образовательных организаций и образовательных организаций высшего образования, реализующих образовательные программы среднего профессионального образования (в том числе характеристика филиалов)	
3.9.1.	Удельный вес числа организаций, имеющих филиалы, реализующие образовательные программы среднего профессионального образования – программы подготовки специалистов среднего звена, в общем числе профессиональных образовательных организаций, реализующих образовательные программы среднего профессионального образования – программы подготовки специалистов среднего звена	процент
3.9.2.	Удельный вес профессиональных организаций, создавших кафедры и иные структурные подразделения, обеспечивающие практическую подготовку студентов, обучающихся по образовательным программам среднего профессионального образования, на базе организаций реального сектора экономики, осуществляющих деятельность по профилю соответствующей образовательной программы, в общем количестве профессиональных образовательных организаций	процент

3.10.	Создание безопасных условий при организации образовательного процесса в организациях, осуществляющих образовательную деятельность в части реализации образовательных программ среднего профессионального образования	
3.10.1	Удельный вес площади зданий, оборудованной охранно-пожарной сигнализацией, в общей площади зданий профессиональных образовательных организаций, реализующих образовательные программы среднего профессионального образования - программы подготовки специалистов среднего звена:	
	учебно-лабораторные здания;	процент
	общежития.	процент
3.10.2.	Удельный вес числа организаций, здания которых требуют капитального ремонта, в общем числе профессиональных образовательных организаций, реализующих образовательные программы среднего профессионального образования - исключительно программы подготовки квалифицированных рабочих, служащих	процент
3.10.3	Удельный вес числа организаций, здания которых находятся в аварийном состоянии, в общем числе профессиональных образовательных организаций, реализующих образовательные программы среднего профессионального образования - исключительно программы подготовки квалифицированных рабочих, служащих	процент
3.10.4	Удельный вес площади учебно-лабораторных зданий, находящейся в аварийном состоянии, в общей площади учебно-лабораторных зданий профессиональных образовательных организаций, реализующих образовательные программы среднего профессионального образования - программы подготовки специалистов среднего звена	процент
3.10.5	Удельный вес площади учебно-лабораторных зданий, требующей капитального ремонта, в общей площади учебно-лабораторных зданий профессиональных образовательных организаций, реализующих образовательные программы среднего профессионального образования - программы подготовки специалистов среднего звена	процент
3.10.6.	Удельный вес площади общежитий, находящейся в аварийном состоянии, в общей площади общежитий профессиональных образовательных организаций, реализующих образовательные программы среднего профессионального образования - программы подготовки специалистов среднего звена	процент
3.10.7	Удельный вес площади общежитий, требующей капитального ремонта, в общей площади общежитий профессиональных образовательных организаций, реализующих образовательные программы среднего профессионального образования - программы подготовки специалистов среднего звена	процент

4.	Сведения о развитии высшего образования	
4.1.	Уровень доступности высшего образования и численность населения, получающего высшее образование:	
4.1.1	Охват молодежи образовательными программами высшего образования (отношение численности студентов, обучающихся по образовательным программам высшего образования - программам бакалавриата, программам специалитета, программам магистратуры, к численности населения в возрасте 17 - 25 лет)	процент
4.1.2.	Удельный вес численности студентов, обучающихся в ведущих классических университетах Российской Федерации, федеральных университетах и национальных исследовательских университетах, в общей численности студентов, обучающихся по образовательным программам высшего образования - программам бакалавриата, программам специалитета, программам магистратуры	процент
4.2	Содержание образовательной деятельности и организация образовательного процесса по образовательным программам высшего образования	
4.2.1	Структура численности студентов, обучающихся по образовательным программам высшего образования - программам бакалавриата, программам специалитета, программам магистратуры по формам обучения (удельный вес численности студентов соответствующей формы обучения в общей численности студентов, обучающихся по образовательным программам высшего образования - программам бакалавриата, программам специалитета, программам магистратуры):	
	очная форма обучения;	процент
	очно-заочная форма обучения;	процент
	заочная форма обучения.	процент
4.2.2.	Удельный вес численности лиц, обучающихся на платной основе, в общей численности студентов, обучающихся по образовательным программам высшего образования - программам бакалавриата, программам специалитета, программам магистратуры	процент
4.2.3	Удельный вес численности лиц, обучающихся с применением дистанционных образовательных технологий, электронного обучения, в общей численности студентов, обучающихся по образовательным программам высшего образования:	
	программы бакалавриата;	процент
	программы специалитета;	процент
	программы магистратуры.	процент
4.3.	Кадровое обеспечение образовательных организаций высшего образования и иных организаций, осуществляющих образовательную деятельность в части реализации образовательных программ высшего образования, а также оценка уровня	

	заработной платы педагогических работников	
4.3.1	Удельный вес численности лиц, имеющих ученую степень, в общей численности профессорско-преподавательского состава (без внешних совместителей и работающих по договорам гражданско-правового характера) организаций, осуществляющих образовательную деятельность по реализации образовательных программ высшего образования:	
	доктора наук;	процент
	кандидата наук.	процент
4.3.2	Удельный вес численности лиц в возрасте до 30 лет, в общей численности профессорско-преподавательского состава (без внешних совместителей и работающих по договорам гражданско-правового характера) организаций, осуществляющих образовательную деятельность по реализации образовательных программ высшего образования	процент
4.3.3.	Соотношение численности штатного профессорско-преподавательского состава и профессорско-преподавательского состава, работающего на условиях внешнего совместительства, организаций, осуществляющих образовательную деятельность по реализации образовательных программ высшего образования (на 100 работников штатного состава приходится внешних совместителей)	человек
4.3.4.	Численность студентов, обучающихся по образовательным программам высшего образования - программам бакалавриата, программам специалитета, программам магистратуры, в расчете на одного работника профессорско-преподавательского состава	человек
4.3.5.	Отношение среднемесячной заработной платы профессорско-преподавательского состава государственных и муниципальных образовательных организаций высшего образования к среднемесячной заработной плате в субъекте Российской Федерации	процент
4.3.6.	Удельный вес штатных преподавателей образовательных организаций высшего образования, желающих сменить работу, в общей численности штатных преподавателей образовательных организаций высшего образования	процент
4.3.7.	Распространенность дополнительной занятости преподавателей образовательных организаций высшего образования (удельный вес штатных преподавателей образовательных организаций высшего образования, имеющих дополнительную работу, в общей численности штатных преподавателей образовательных организаций высшего образования)	процент

4.4.	Материально-техническое и информационное обеспечение образовательных организаций высшего образования и иных организаций, осуществляющих образовательную деятельность в части реализации образовательных программ высшего образования	
4.4.1	Обеспеченность студентов образовательных организаций высшего образования общежитиями (удельный вес студентов, проживающих в общежитиях, в общей численности студентов, нуждающихся в общежитиях)	процент
4.4.2	Обеспеченность студентов образовательных организаций высшего образования сетью общественного питания	процент
4.4.3	Число персональных компьютеров, используемых в учебных целях, в расчете на 100 студентов образовательных организаций высшего образования:	
	всего;	единица
	имеющих доступ к Интернету.	единица
4.4.4.	Удельный вес числа организаций, подключенных к Интернету со скоростью передачи данных 2 Мбит/сек. и выше, в общем числе образовательных организаций высшего образования, подключенных к Интернету	процент
4.4.5	Площадь учебно-лабораторных зданий образовательных организаций высшего образования в расчете на одного студента	квадратный метр
4.5.	Условия получения высшего профессионального образования лицами с ограниченными возможностями здоровья и инвалидами	
4.5.1.	Удельный вес числа организаций, обеспечивающих доступность обучения и проживания лиц с ограниченными возможностями здоровья и инвалидов, в общем числе образовательных организаций высшего образования	процент
4.5.2	Удельный вес численности студентов-инвалидов в общей численности студентов, обучающихся по образовательным программам высшего образования - программам бакалавриата, программам специалитета, программам магистратуры	процент
4.6.	Учебные и внеучебные достижения обучающихся лиц и профессиональные достижения выпускников организаций, реализующих программы высшего образования	
4.6.1	Удельный вес численности студентов очной формы обучения, получающих стипендии, в общей численности студентов очной формы обучения, обучающихся по образовательным программам высшего образования - программам бакалавриата, программам специалитета, программам магистратуры	процент
4.6.2.	Уровень безработицы выпускников, завершивших обучение по образовательным программам высшего образования -	процент

	программам бакалавриата, программам специалитета, программам магистратуры в течение трех лет, предшествовавших отчетному периоду	
4.7.	Финансово-экономическая деятельность образовательных организаций высшего образования в части обеспечения реализации образовательных программ высшего образования	
4.7.1	Удельный вес финансовых средств от приносящей доход деятельности в общем объеме финансовых средств, полученных образовательными организациями высшего образования от реализации образовательных программ высшего образования - программ бакалавриата, программ специалитета, программ магистратуры	процент
4.7.2	Объем финансовых средств, поступивших в образовательные организации высшего образования, в расчете на одного студента	тысяча рублей
4.8	Структура образовательных организаций высшего образования, реализующих образовательные программы высшего образования (в том числе характеристика филиалов)	
4.8.1.	Удельный вес числа организаций, имеющих филиалы, реализующие образовательные программы высшего образования - программы бакалавриата, программы специалитета, программы магистратуры, в общем числе образовательных организаций высшего образования	процент
4.9	Научная и творческая деятельность образовательных организаций высшего образования, а также иных организаций, осуществляющих образовательную деятельность, связанная с реализацией образовательных программ высшего образования	
4.9.1.	Удельный вес финансовых средств, полученных от научной деятельности, в общем объеме финансовых средств образовательных организаций высшего образования	процент
4.9.2	Объем финансовых средств, полученных от научной деятельности, в расчете на 1 научно-педагогического работника	тысяча рублей
4.9.3	Распространенность участия в исследованиях и разработках преподавателей организаций высшего образования (оценка удельного веса штатных преподавателей, занимающихся научной работой, в общей численности штатных преподавателей образовательных организаций высшего образования)	процент
4.9.4	Распространенность участия в научной работе студентов, обучающихся по образовательным программам высшего образования - программам бакалавриата и программам специалитета на 4 курсе и старше, по программам магистратуры (оценка удельного веса лиц, занимающихся научной работой в общей численности студентов, обучающихся	процент

	по образовательным программам высшего образования - программам бакалавриата и программам специалитета на 4 курсе и старше, по программам магистратуры)	
4.10.	Создание безопасных условий при организации образовательного процесса в организациях, осуществляющих образовательную деятельность в части реализации образовательных программ высшего образования	
4.10.1	Удельный вес площади зданий, оборудованной охранно-пожарной сигнализацией, в общей площади зданий образовательных организаций высшего образования:	
	учебно-лабораторные здания;	процент
	общежития.	процент
4.10.2	Удельный вес площади зданий, находящейся в аварийном состоянии, в общей площади зданий образовательных организаций высшего образования:	
	учебно-лабораторные здания;	процент
	общежития.	процент
4.10.3	Удельный вес площади зданий, требующей капитального ремонта, в общей площади зданий образовательных организаций высшего образования:	
	учебно-лабораторные здания;	процент
	общежития.	процент
III	Дополнительное образование	
5.	Сведения о развитии дополнительного образования детей и взрослых	
5.1	Численность населения, обучающегося по дополнительным общеобразовательным программам	
5.1.1.	Охват детей в возрасте 5 - 18 лет дополнительными общеобразовательными программами (удельный вес численности детей, получающих услуги дополнительного образования, в общей численности детей в возрасте 5 - 18 лет)	Процент 41
5.2	Содержание образовательной деятельности и организация образовательного процесса по дополнительным общеобразовательным программам	
5.2.1.	Структура численности обучающихся в организациях дополнительного образования по видам образовательной деятельности (удельный вес численности детей, обучающихся в организациях, реализующих дополнительные общеобразовательные программы различных видов, в общей численности детей, обучающихся в организациях, реализующих дополнительные общеобразовательные программы)	Процент 100
5.2.2.	Удельный вес численности детей с ограниченными возможностями здоровья в общей численности обучающихся в организациях, осуществляющих образовательную деятельность по дополнительным общеобразовательным программам	Процент 0

	(за исключением детей – инвалидов)	
5.2.3.	Удельный вес численности детей – инвалидов в общей численности обучающихся в организациях, осуществляющих образовательную деятельность по дополнительным общеобразовательным программам	Процент 0
5.3.	Кадровое обеспечение организаций, осуществляющих образовательную деятельность в части реализации дополнительных общеобразовательных программ	
5.3.1.	Отношение среднемесячной заработной платы педагогических работников государственных и муниципальных образовательных организаций дополнительного образования к среднемесячной заработной плате в субъекте Российской Федерации	Процент 90
5.4.	Материально-техническое и информационное обеспечение организаций, осуществляющих образовательную деятельность в части реализации дополнительных общеобразовательных программ	
5.4.1	Общая площадь всех помещений организаций дополнительного образования в расчете на одного обучающегося	квадратный метр 4,6
5.4.2.	Удельный вес числа организаций, имеющих водопровод, центральное отопление, канализацию, в общем числе образовательных организаций дополнительного образования:	
	водопровод:	Процент 100
	центральное отопление;	Процент 100
	канализацию.	Процент 100
5.4.3.	Число персональных компьютеров, используемых в учебных целях, в расчете на 100 обучающихся организаций дополнительного образования:	
	всего;	Единица 0,15
	имеющих доступ к Интернету.	Единица 0,15
5.5	Изменение сети организаций, осуществляющих образовательную деятельность по дополнительным общеобразовательным программам (в том числе ликвидация и реорганизация организаций, осуществляющих образовательную деятельность)	
5.5.1	Темп роста числа образовательных организаций дополнительного образования	Процент 0
5.6.	Финансово-экономическая деятельность организаций, осуществляющих образовательную деятельность в части обеспечения реализации дополнительных общеобразовательных программ	
5.6.1	Общий объем финансовых средств, поступивших в образовательные организации дополнительного образования, в расчете на одного обучающегося.	тысяча рублей 9
5.6.2	Удельный вес финансовых средств от приносящей доход деятельности в общем объеме финансовых средств образовательных организаций дополнительного образования	Процент 0

5.7.	Структура организаций, осуществляющих образовательную деятельность, реализующих дополнительные общеобразовательные программы (в том числе характеристика их филиалов)	
5.7.1.	Удельный вес числа организаций, имеющих филиалы, в общем числе образовательных организаций дополнительного образования	Процент 0
5.8	Создание безопасных условий при организации образовательного процесса в организациях, осуществляющих образовательную деятельность в части реализации дополнительных общеобразовательных программ	
5.8.1.	Удельный вес числа организаций, имеющих пожарные краны и рукава, в общем числе образовательных организаций дополнительного образования	Процент 50
5.8.2.	Удельный вес числа организаций, имеющих дымовые извещатели, в общем числе образовательных организаций дополнительного образования	Процент 100
5.8.3.	Удельный вес числа организаций, здания которых находятся в аварийном состоянии, в общем числе образовательных организаций дополнительного образования	Процент 0
5.8.4.	Удельный вес числа организаций, здания которых требуют капитального ремонта, в общем числе образовательных организаций дополнительного образования	Процент 0
5.9.	Учебные и внеучебные достижения лиц, обучающихся по программам дополнительного образования детей	
5.9.1.	Результаты занятий детей в организациях дополнительного образования (оценка удельного веса родителей детей, обучающихся в образовательных организациях дополнительного образования, отметивших различные результаты обучения их детей, в общей численности родителей детей, обучающихся в образовательных организациях дополнительного образования):	
	приобретение актуальных знаний, умений, практических навыков обучающимися;	Процент 87
	выявление и развитие таланта и способностей обучающихся;	Процент 100
	профессиональная ориентация, освоение значимых для профессиональной деятельности навыков обучающимися;	Процент 45
	улучшение знаний в рамках школьной программы обучающимися	Процент 56
6.	Сведения о развитии дополнительного профессионального образования	
6.1	Численность населения, обучающегося по дополнительным профессиональным программам	
6.1.1	Охват населения программами дополнительного профессионального образования (удельный вес численности занятого населения в возрасте 25 - 64 лет,	процент

	прошедшего повышение квалификации и (или) профессиональную переподготовку, в общей численности занятого в экономике населения данной возрастной группы)	
6.1.2	Удельный вес численности лиц, прошедших обучение по программам повышения квалификации, профессиональной переподготовки в образовательных организациях, реализующих дополнительные профессиональные программы, в общей численности занятых в организациях реального сектора экономики	процент
6.1.3.	Удельный вес численности работников организаций, получивших дополнительное профессиональное образование, в общей численности штатных работников организаций.	процент
6.2.	Содержание образовательной деятельности и организация образовательного процесса по дополнительным профессиональным программам	
6.2.1	Удельный вес численности лиц, получивших дополнительное профессиональное образование с использованием дистанционных образовательных технологий, в общей численности работников организаций, получивших дополнительное профессиональное образование	процент
6.3.	Кадровое обеспечение организаций, осуществляющих образовательную деятельность в части реализации дополнительных профессиональных программ	
6.3.1	Удельный вес численности лиц, имеющих ученую степень, в общей численности профессорско-преподавательского состава (без внешних совместителей и работающих по договорам гражданско-правового характера) организаций, осуществляющих образовательную деятельность по реализации дополнительных профессиональных программ:	
	доктора наук;	процент
	кандидата наук.	процент
6.4	Материально-техническое и информационное обеспечение профессиональных организаций, осуществляющих образовательную деятельность в части реализации дополнительных профессиональных программ	
6.4.1	Удельный вес стоимости дорогостоящих машин и оборудования (стоимостью свыше 1 млн. рублей за единицу) в общей стоимости машин и оборудования организаций дополнительного профессионального образования	процент
6.4.2.	Число персональных компьютеров, используемых в учебных целях, в расчете на 100 слушателей организаций дополнительного профессионального образования:	
	всего;	единица
	имеющих доступ к Интернету.	единица
6.5	Изменение сети организаций, осуществляющих образовательную	

	деятельность по дополнительным профессиональным программам (в том числе ликвидация и реорганизация организаций, осуществляющих образовательную деятельность)	
6.5.1.	Темп роста числа организаций, осуществляющих образовательную деятельность по реализации дополнительных профессиональных программ:	
	организации дополнительного профессионального образования;	процент
	профессиональные образовательные организации;	процент
	организации высшего образования.	процент
6.6.	Условия освоения дополнительных профессиональных программ лицами с ограниченными возможностями здоровья и инвалидами	
6.6.1	Удельный вес численности лиц с ограниченными возможностями здоровья и инвалидов в общей численности работников организаций, прошедших обучение по дополнительным профессиональным программам	процент
6.7	Научная деятельность организаций, осуществляющих образовательную деятельность, связанная с реализацией дополнительных профессиональных программ	
6.7.1.	Удельный вес финансовых средств, полученных от научной деятельности, в общем объеме финансовых средств организаций дополнительного профессионального образования	процент
6.8	Создание безопасных условий при организации образовательного процесса в организациях, осуществляющих образовательную деятельность в части реализации дополнительных профессиональных программ	
6.8.1	Удельный вес площади зданий, требующей капитального ремонта, в общей площади зданий организаций дополнительного профессионального образования:	
	учебно-лабораторные здания;	процент
	общежития.	процент
6.9.	Профессиональные достижения выпускников организаций, реализующих программы дополнительного профессионального образования	
6.9.1.	Оценка отношения среднемесячной заработной платы лиц, прошедших обучение по дополнительным профессиональным программам в течение последних 3 лет, и лиц, не обучавшихся по дополнительным образовательным программам в течение последних 3 лет.	процент
IV.	Профессиональное обучение	
7.	Сведения о развитии профессионального обучения	
7.1.	Численность населения, обучающегося по программам профессионального обучения	
7.1.1.	Численность лиц, прошедших обучение по	тысяча человек

	образовательным программам профессионального обучения (в профессиональных образовательных организациях, реализующих образовательные программы среднего профессионального образования - программы подготовки квалифицированных рабочих, служащих)	
7.1.2.	Численность работников организаций, прошедших профессиональное обучение:	
	всего;	тысяча человек
	профессиональная подготовка по профессиям рабочих, должностям служащих;	тысяча человек
	переподготовка рабочих, служащих;	тысяча человек
	повышение квалификации рабочих, служащих.	тысяча человек
7.1.3.	Удельный вес численности работников организаций, прошедших профессиональное обучение, в общей численности штатных работников организаций	процент
7.2.	Содержание образовательной деятельности и организация образовательного процесса по основным программам профессионального обучения	
7.2.1.	Удельный вес численности лиц, прошедших обучение по образовательным программам профессионального обучения по месту своей работы, в общей численности работников организаций, прошедших обучение по образовательным программам профессионального обучения	процент
7.3.	Кадровое обеспечение организаций, осуществляющих образовательную деятельность в части реализации основных программ профессионального обучения	
7.3.1.	Удельный вес численности лиц, имеющих высшее образование, в общей численности преподавателей (без внешних совместителей и работающих по договорам гражданско-правового характера) организаций, осуществляющих образовательную деятельность по реализации образовательных программ профессионального обучения	процент
7.4.	Материально-техническое и информационное обеспечение организаций, осуществляющих образовательную деятельность в части реализации основных программ профессионального обучения	
7.4.1.	Удельный вес стоимости дорогостоящих машин и оборудования (стоимостью свыше 1 млн. рублей за единицу) в общей стоимости машин и оборудования организаций, осуществляющих образовательную деятельность по реализации образовательных программ профессионального обучения	процент
7.5.	Условия профессионального обучения лиц с ограниченными возможностями здоровья и инвалидами	
7.5.1.	Удельный вес численности лиц с ограниченными возможностями здоровья и инвалидов в общей численности работников организаций, прошедших обучение по	процент

	дополнительным профессиональным программам и образовательным программам профессионального обучения	
7.6.	Трудоустройство (изменение условий профессиональной деятельности) выпускников организаций, осуществляющих образовательную деятельность	
7.6.1.	Удельный вес лиц, трудоустроившихся в течение 1 года после окончания обучения по полученной профессии на рабочие места, требующие высокого уровня квалификации, в общей численности лиц, обученных по образовательным программам профессионального обучения	процент
7.7.	Изменение сети организаций, осуществляющих образовательную деятельность по основным программам профессионального обучения (в том числе ликвидация и реорганизация организаций, осуществляющих образовательную деятельность)	
7.7.1.	Число организаций, осуществляющих образовательную деятельность по образовательным программам профессионального обучения, в том числе:	
	общеобразовательные организации;	единица
	профессиональные образовательные организации;	единица
	образовательные организации высшего образования;	единица
	организации дополнительного образования;	единица
	организации дополнительного профессионального образования;	единица
	учебные центры профессиональной квалификации.	единица
7.8.	Финансово-экономическая деятельность организаций, осуществляющих образовательную деятельность в части обеспечения реализации основных программ профессионального обучения	
7.8.1.	Структура финансовых средств, поступивших в организации, осуществляющие образовательную деятельность по реализации образовательных программ профессионального обучения:	
	бюджетные ассигнования;	процент
	финансовые средства от приносящей доход деятельности.	процент
7.9.	Сведения о представителях работодателей, участвующих в учебном процессе	
7.9.1.	Удельный вес представителей работодателей, участвующих в учебном процессе, в общей численности преподавателей и мастеров производственного обучения организаций, осуществляющих образовательную деятельность по реализации образовательных программ профессионального обучения.	процент
V.	Дополнительная информация о системе образования	
8.	Сведения об интеграции образования и науки, а также образования и сферы труда	
8.1.	Интеграция образования и науки	

8.1.1.	Удельный вес сектора организаций высшего образования во внутренних затратах на исследования и разработки	процент
8.2.	Участие организаций различных отраслей экономики в обеспечении и осуществлении образовательной деятельности	
8.2.1.	Оценка представителями организаций реального сектора экономики распространенности их сотрудничества с образовательными организациями, реализующими профессиональные образовательные программы (оценка удельного веса организаций реального сектора экономики, сотрудничавших с организациями, реализующими профессиональные образовательные программы, в общем числе организаций реального сектора экономики):	
	исключительно профессиональной подготовки квалифицированных рабочих, служащих;	процент
	профессиональной подготовки специалистов среднего звена;	процент
	бакалавриата, подготовки специалистов, магистратуры.	процент
9.	Сведения об интеграции российского образования с мировым образовательным пространством	
9.1.	Удельный вес численности иностранных студентов в общей численности студентов, обучающихся по образовательным программам среднего профессионального образования - программам подготовки специалистов среднего звена:	
	всего;	процент
	граждане СНГ.	процент
9.2.	Удельный вес численности иностранных студентов в общей численности студентов, обучающихся по образовательным программам высшего образования - программам бакалавриата, программам специалитета, программам магистратуры:	
	всего;	процент
	граждане СНГ.	процент
10.	Развитие системы оценки качества образования и информационной прозрачности системы образования	
10.1.	Оценка деятельности системы образования гражданами	
10.1.1.	Индекс удовлетворенности населения качеством образования, которое предоставляют образовательные организации	процент
10.1.2.	Индекс удовлетворенности работодателей качеством подготовки в образовательных организациях профессионального образования	балл
10.2.	Результаты участия обучающихся лиц в российских и международных тестированиях знаний, конкурсах и олимпиадах, а также в иных аналогичных мероприятиях	
10.2.1.	Удельный вес численности лиц, достигших базового уровня образовательных достижений в международных сопоставительных исследованиях качества образования	

	(изучение качества чтения и понимания текста (PIRLS), исследование качества математического и естественнонаучного общего образования (TIMSS), оценка образовательных достижений учащихся (PISA)), в общей численности российских учащихся общеобразовательных организаций:	
	международное исследование PIRLS.	процент
	международное исследование TIMSS:	
	математика (4 класс);	процент
	математика (8 класс);	процент
	естествознание (4 класс);	процент
	естествознание (8 класс).	процент
	международное исследование PISA:	
	читательская грамотность;	процент
	математическая грамотность;	процент
	естественнонаучная грамотность.	процент
10.3.	Развитие механизмов государственно-частного управления в системе образования	
10.3.1.	Удельный вес численности студентов образовательных организаций высшего образования, использующих образовательный кредит для оплаты обучения, в общей численности обучающихся на платной основе.	процент
10.3.2.	Удельный вес числа общеобразовательных организаций, в которых созданы коллегиальные органы управления, в общем числе общеобразовательных организаций	процент
10.4.	Развитие региональных систем оценки качества образования	
10.4.1.	Удельный вес образовательных организаций, охваченных инструментами независимой системы оценки качества образования, в общем числе образовательных организаций	Процент 100
11.	Сведения о создании условий социализации и самореализации молодежи (в том числе лиц, обучающихся по уровням и видам образования)	
11.1.	Социально-демографические характеристики и социальная интеграция	
11.1.1.	Удельный вес населения в возрасте 5 - 18 лет, охваченного образованием, в общей численности населения в возрасте 5 - 18 лет	Процент
11.1.2.	Структура подготовки кадров по профессиональным образовательным программам (удельный вес численности выпускников, освоивших профессиональные образовательные программы соответствующего уровня в общей численности выпускников):	
	образовательные программы среднего профессионального образования - программы подготовки квалифицированных рабочих, служащих;	процент
	образовательные программы среднего профессионального образования - программы подготовки специалистов среднего звена;	процент
	образовательные программы высшего образования - программы бакалавриата;	процент
	программы высшего образования - программы подготовки специалистов;	процент
	образовательные программы высшего	процент

	образования - программы магистратуры;	
	образовательные программы высшего образования - программы подготовки кадров высшей квалификации.	процент
11.2.	Ценностные ориентации молодежи и ее участие в общественных достижениях	
11.2.1.	Удельный вес численности молодых людей в возрасте от 14 до 30 лет, участвующих в деятельности молодежных общественных объединений, в общей численности молодежи в возрасте от 14 до 30 лет.	Процент 45
11.3.	Образование и занятость молодежи	
11.3.1	Оценка удельного веса лиц, совмещающих учебу и работу, в общей численности студентов старших курсов образовательных организаций высшего образования	процент
11.4.	Деятельность федеральных органов исполнительной власти и органов исполнительной власти субъектов Российской Федерации по созданию условий социализации и самореализации молодежи	
11.4.1.	Удельный вес численности молодых людей в возрасте от 14 до 30 лет, вовлеченных в реализуемые федеральными органами исполнительной власти и органами исполнительной власти субъектов Российской Федерации проекты и программы в сфере поддержки талантливой молодежи, в общей численности молодежи в возрасте от 14 до 30 лет.	процент

Начальник Управления образования,
молодежи и спорта

О.А.Алешонкова